

Inspiron 11-3147 2-in-1

Quick Start Guide

Snelstartgids

Guide d'information rapide

Guía de inicio rápido

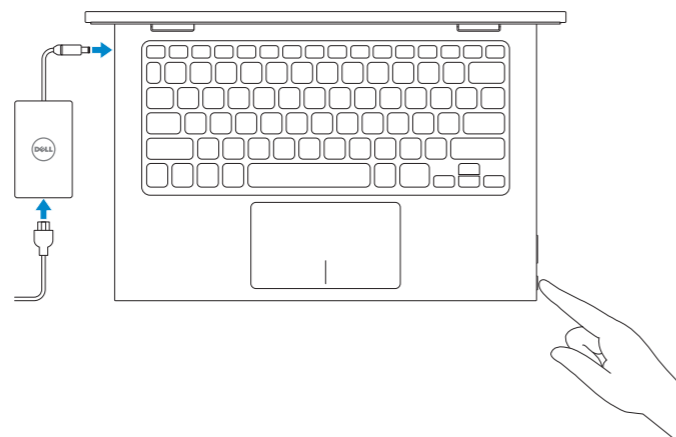


1 Connect the power adapter and press the power button

Sluit de netadapater aan en druk op de aan-uitknop

Connectez l'adaptateur secteur et appuyez sur le bouton d'alimentation

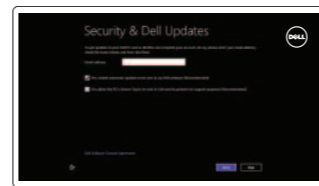
Conecte el adaptador de energía y presione el botón de encendido



2 Finish Windows setup

De installatie van Windows voltooiën | Terminez l'installation de Windows

Finalizar configuración de Windows



Enable security and updates

Schakel de beveiliging en updates in

Activez la sécurité et les mises à jour

Activar seguridad y actualizaciones

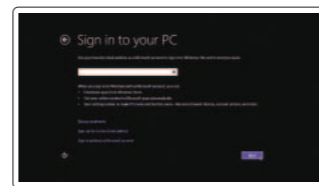


Connect to your network

Maak verbinding met uw netwerk

Connectez-vous à votre réseau

Conectarse a la red



Sign in to your Microsoft account or create a local account

Meld u aan bij uw Microsoft-account of maak een lokale account aan

Connectez-vous à votre compte Microsoft ou créez un compte local

Ingrese a su cuenta de Microsoft o cree una cuenta local

3 Explore resources

Verken de hulpbronnen | Explorez les ressources

Explorar recursos



Help and Tips

Hulp en tips | Aide et astuces

Ayuda y consejos



My Dell

Mijn Dell | Mon Dell

Mi Dell



Register your computer

Registreer uw computer | Enregistrez votre ordinateur

Registrar su equipo

Shortcut keys

Sneltoetsen | Raccourcis clavier

Teclas de acceso directo



Mute audio

Geluid dempen | Couper le son

Silenciar el audio



Decrease volume

Volume verlagen | Diminuer le volume sonore

Disminuir el volumen



Increase volume

Volume verhogen | Augmenter le volume sonore

Aumentar el volumen



Play/Pause

Afspelen/pauzeren | Lire/Pause

Reproducir/Pausar



Open Search charm

Zoekcharm openen | Ouvrir l'icône Rechercher

Abrir charm Buscar



Open Share charm

Deelcharm openen | Ouvrir l'icône Partager

Abrir charm Compartir



Open Devices charm

Charm Apparaten openen | Ouvrir l'icône Périphériques

Abrir charm Dispositivos



Open Settings charm

Charm Instellingen openen | Ouvrir l'icône Réglages

Abrir charm Configuración



List recently-used apps

Lijst met recent gebruikte apps | Applications récemment utilisées

Lista de las aplicaciones usadas recientemente



Display active app menu-bar

Menubalk actieve app tonen

Afficher la barre de menus de l'application active

Barra de menú de aplicación de pantalla activa



Decrease brightness

Helderheid verminderen | Diminuer la luminosité

Disminuir brillo



Increase brightness

Helderheid vergroten | Augmenter la luminosité

Aumentar brillo



Turn off/on wireless

Draadloos in-/uitschakelen | Activer/désactiver le sans fil

Activar/desactivar la función inalámbrica

NOTE: For more information, see *Specifications* at dell.com/support.

N.B.: Voor meer informatie, zie *Specificaties* op dell.com/support.

REMARQUE: pour plus d'informations, consultez la section *Caractéristiques* sur dell.com/support.

NOTA: Para más información consulte *Especificaciones* en dell.com/support.

Product support and manuals

Productondersteuning en handleidingen
Support produits et manuels
Soporte del producto y manuales

dell.com/support

dell.com/support/manuals

dell.com/windows8

dell.com/contactdell

dell.com/regulatory_compliance

P20T

P20T001

Inspiron 11-3147

Regulatory and safety

Regelgeving en veiligheid | Réglementations et sécurité
Normativa y Seguridad

Regulatory model

Wettelijk model | Modèle réglementaire
Modelo normativo

Regulatory type

Wettelijk type | Type réglementaire
Tipo normativo

Computer model

Computermodel | Modèle de l'ordinateur
Modelo de equipo

Información para NOM, o Norma Oficial Mexicana

La información que se proporciona a continuación se mostrará en los dispositivos que se describen en este documento, en conformidad con los requisitos de la Norma Oficial Mexicana (NOM):

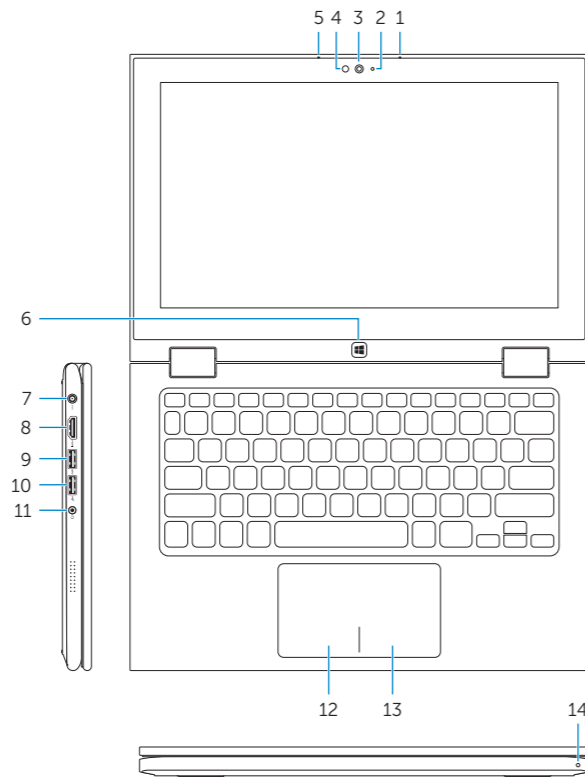
Importador:

Dell Mexico S.A. de C.V.
AV PASEO DE LA REFORMA NO 2620 PISO 11
COL. LOMAS ALTAS
MEXICO DF CP 11950

Modelo	P20T
Voltaje de alimentación	100 V CA–240 V CA
Frecuencia	50 Hz–60 Hz
Consumo de corriente de entrada	1,60 A
Voltaje de salida	19,50 V CC
Consumo de corriente de salida	3,34 A
Pais de origen	Hecho en China

Features

Kenmerken | Caractéristiques | Funciones



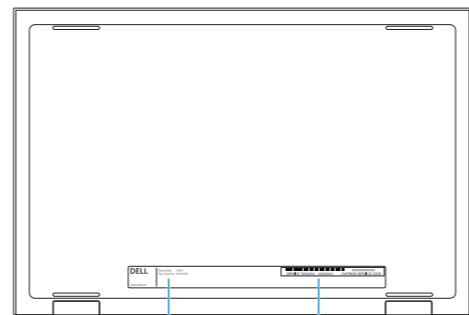
1. Right microphone
2. Camera-status light
3. Camera
4. Ambient-light sensor
5. Left microphone
6. Windows button
7. Power-adapter port
8. HDMI port
9. USB 3.0 port

1. Microfoon rechts
2. Statuslampje van de camera
3. Camera
4. Omgevingslichtsensor
5. Linkermicrofoon
6. Windows-knop
7. Poort voor netadapter
8. HDMI-poort

10. USB 2.0 port
11. Headset port
12. Left-click area
13. Right-click area
14. Power and battery-status light
15. Power button
16. Volume-control buttons (2)

9. USB 3.0-poort
10. USB 2.0-poort
11. Headsetpoort
12. Gebied voor linksklikken
13. Gebied voor rechtsklikken
14. Lampje voor energie- en batterijniveau
15. Aan-/uitknop

17. USB 2.0 port
18. Media-card reader
19. Security-cable slot
20. Regulatory label
21. Service Tag label



1. Micro de droite
2. Voyant d'état de la caméra
3. Caméra
4. Capteur de luminosité ambiante
5. Micro de gauche
6. Bouton d'accueil de Windows
7. Port de l'adaptateur secteur

1. Micrófono derecho
2. Indicador luminoso de estado de la cámara
3. Cámara
4. Sensor de luz ambiental
5. Micrófono izquierdo
6. Botón de Windows
7. Puerto de adaptador de alimentación

8. Port HDMI
9. Port USB 3.0
10. Port USB 2.0
11. Port pour casque
12. Zone de clic gauche
13. Zone de clic droit
14. Voyant d'état de l'alimentation
15. Bouton d'alimentation

8. Puerto HDMI
9. Puerto USB 3.0
10. Puerto USB 2.0
11. Puerto de audífonos
12. Área de clic izquierdo
13. Área de clic derecho
14. Indicador luminoso de estado de la batería
15. Botón de encendido

16. Boutons de contrôle du volume (2)
17. Port USB 2.0
18. Lecteur de carte mémoire
19. Emplacement pour câble de sécurité
20. Étiquettes de conformité aux normes
21. Étiquette de numéro de service


16. Botones de control de volumen (2)
17. Puerto USB 2.0
18. Lector de tarjetas multimedia
19. Ranura del cable de seguridad
20. Etiqueta normativa
21. Etiqueta de servicio

Modes

Modi | Modes | Modos

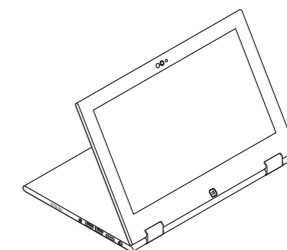
Notebook

Notebook | Notebook
Equipo portátil



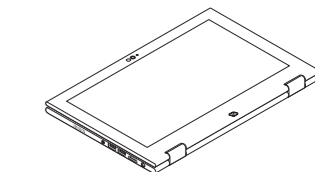
Tablet Stand

Tabletstandaard | Station d'accueil
Soporte de tableta



Tablet

Tablet | Tablette
Tableta



Tent

Tent | Tente
Tienda

